

Baixe o aplicativo Magikey (disponível para Android e IOS).

CRIANDO UMA CONTA

Caso você já tenha um cadastro no Magikey pule esta etapa

Abra o aplicativo Magikey instalado em seu celular

Clique em **Criar uma conta**

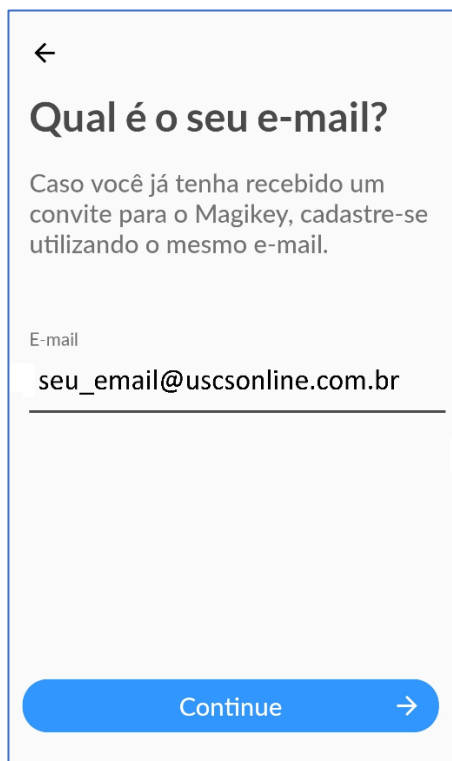
OBSERVAÇÃO: Não utilize a conta do Facebook para efetuar seu cadastro. Caso tenha se cadastrado desta forma, siga as instruções do tópico **ALTERANDO O EMAIL DE ACESSO** disponível mais abaixo:



Você também pode criar sua conta Magikey através do site <https://aws.magikey.com.br>

A imagem mostra o formulário de criação de conta no site. No topo, há o texto 'Bem vindo!' e 'Faça seu cadastro preenchendo os campos abaixo.' Abaixo disso, há um ícone de perfil de usuário e dois botões: 'LIGAR CÂMERA' e 'CARREGAR FOTO'. O formulário contém os seguintes campos: 'Nome' (com o texto 'Digite seu nome'), 'Sobrenome' (com o texto 'Digite seu sobrenome'), 'Email' (com o texto 'seu_email@uscsonline.com.br'), 'Estrangeiro?' (com um botão de alternância desativado), 'RG' (com o texto 'Digite seu RG'), 'CPF' (com o texto '123.456.789-00'), 'Senha' (com pontos para ocultar o texto) e 'Repita a senha' (com o texto 'Repita sua senha'). No rodapé, há os botões 'CANCELAR' e 'CRIAR USUÁRIO'.

Efetue seu cadastro no aplicativo ou no site da Magikey. É essencial que, ao preencher o cadastro, você **use, no campo “e-mail”, seu endereço de e-mail institucional da USCS terminado em @uscsonline.uscs.edu.br**



←

Qual é o seu e-mail?

Caso você já tenha recebido um convite para o Magikey, cadastre-se utilizando o mesmo e-mail.

E-mail

seu_email@uscsonline.com.br

Continue →

Após realizar o cadastro no Magikey, o sistema enviará um e-mail de confirmação. Caso não o localize na caixa de entrada, verifique se o mesmo não foi direcionado para a caixa de spam.

Após a confirmação do Email você já está apto para acessar o campus via aplicativo. Você pode-se fazer isso de duas maneiras: usando o **Bluetooth** ou **NFC**

LOGANDO-SE NO APLICATIVO

Caso ainda não esteja logado, abra o aplicativo MAgikey e clique em **Entrar**

Utilize seu email institucional como login e a senha registrada na hora do cadastramento.



magikey

Sua nova maneira de acessar seus lugares favoritos.

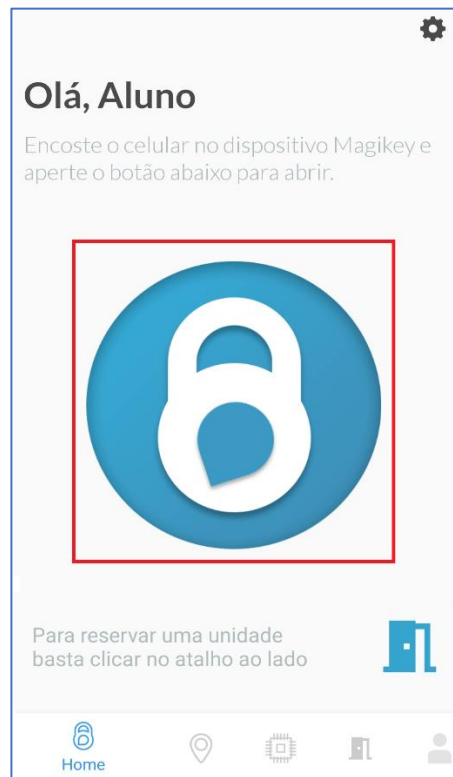
Continue com o Facebook

Criar uma conta

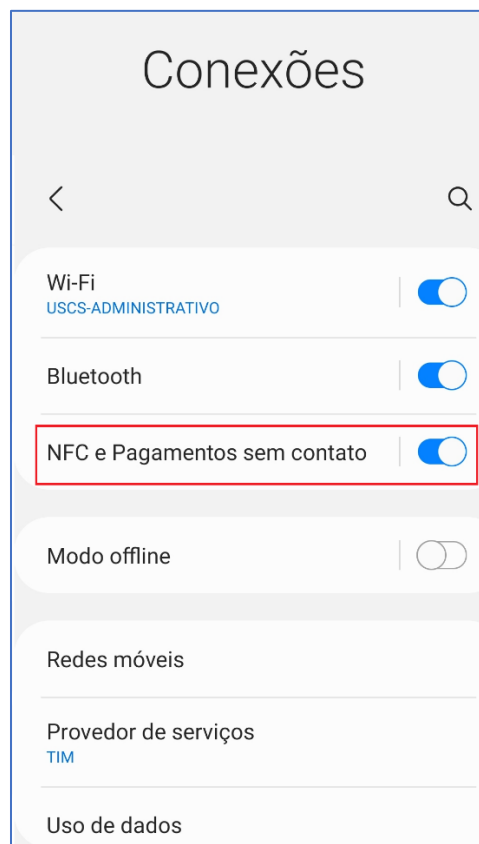
Já é membro? **Entrar**

[Termos de Uso](#)
[Política de Privacidade](#)

USANDO O BLUETOOTH: ative o Bluetooth do seu aparelho celular (não é preciso pareamento) e abra o aplicativo Magikey. Após isso, basta aproximar o celular da catraca e apertar o ícone central, que aparecerá na tela do app




USANDO O NFC (não disponível para IOS): basta estar com a conexão NFC ativa no dispositivo móvel e aproximá-lo da catraca, sem a necessidade do aplicativo estar aberto. (Para saber se o seu aparelho dispõe de conexão NFC, acesse as configurações do aparelho; clique em conexões e verifique se aparece a opção NFC).



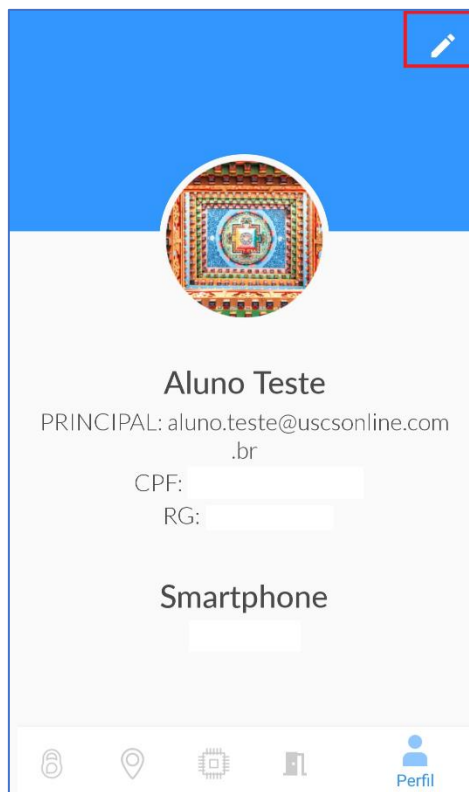
ALTERANDO O EMAIL DE ACESSO

Segue abaixo o tutorial para os casos de alunos que eventualmente se autenticaram inicialmente no aplicativo da Magikey **utilizando o Facebook**, o antigo email institucional (terminado em @alu.uscs.edu.br) ou qualquer outra conta de e-mail (não institucional USCS):

Após abrir o aplicativo e estar logado clique em **Perfil do usuário**



Clique no **ícone do Lápis**



Insira seu email institucional (@uscsonline.com.br) e clique no ícone +

← Editar Perfil

Você pode associar vários e-mails a sua conta, todos precisam ser confirmados. Você poderá receber convites, permissões e eventos em qualquer um destes e-mails confirmados e até mesmo fazer o login com eles. Mas lembre-se de marcar um como seu e-mail principal no checkbox, é obrigatório.

aluno.teste@uscsonline.com.br +

aluno.teste@adm.uscs.edu.br - CONFIRMADO

SALVAR

Selecione o email institucional correto e clique em **SALVAR**

← Editar Perfil

Você pode associar vários e-mails a sua conta, todos precisam ser confirmados. Você poderá receber convites, permissões e eventos em qualquer um destes e-mails confirmados e até mesmo fazer o login com eles. Mas lembre-se de marcar um como seu e-mail principal no checkbox, é obrigatório.

+

aluno.teste@adm.uscs.edu.br - CONFIRMADO

aluno.teste@uscsonline.com.br CONFIRMADO

SALVAR